

Le mois de decembre en France métropolitaine*

283 personnes sont décédées sur les routes, contre 286 en decembre 2018, soit 3 personnes tuées en moins (-1%).

decembre 2019 par rapport à decembre 2018 :

- ↗ du nombre d'accidents corporels (+7 %)
- ↗ du nombre de blessés (+8,7%)
- ↘ mortalité hors agglomération (-76 tués)
- ↗ mortalité en agglomération (+68 tués)
- ↔ mortalité sur autoroute

Le mois de decembre dans le Territoire de Belfort

aucune personne décédée au mois de decembre 2019 contre 1 en decembre 2018.

decembre 2019 par rapport à decembre 2018 :

- ↘ nombre d'accidents corporels (-2 accidents) : 3 contre 5 en decembre 2018
- ↘ nombre de blessés (-8 blessés) : 3 contre 11 en decembre 2018
- ↘ nombre de blessés hospitalisés (-1 blessé hospitalisé) : 2 contre 3 en decembre 2018.

Depuis le début de l'année 2019 dans le département 90 :

Accidents : 48 Tués : 9 Blessés : 58 dont **Blessés Hospitalisés : 38**

Actualités sécurité routière

- **PDASR 2020 (Plan Départemental d'Actions de Sécurité Routière) :** lancement de l'appel à projets dans le 90 pour former et sensibiliser à la sécurité routière. 3 enjeux : risque routier professionnel, comportements à risques et deux-roues.
- « **Sécurité Routière-Vivre ensemble** » après « Tous responsables » : nouveau logo.
- **L'accidentalité en Europe :** la Commission européenne publie les chiffres définitifs, 25150 tués sur les routes de l'UE (-20% UE et -18 % France entre 2010 et 2018)
- **Noël et Nouvel An :** avant de prendre la route désignez votre SAM !



CELUI QUI CONDUIT, C'EST CELUI QUI NE BOIT PAS.

Lien utile :

<https://www.securite-routiere.gouv.fr/>

* source Observatoire national interministériel de la sécurité routière (ONISR)

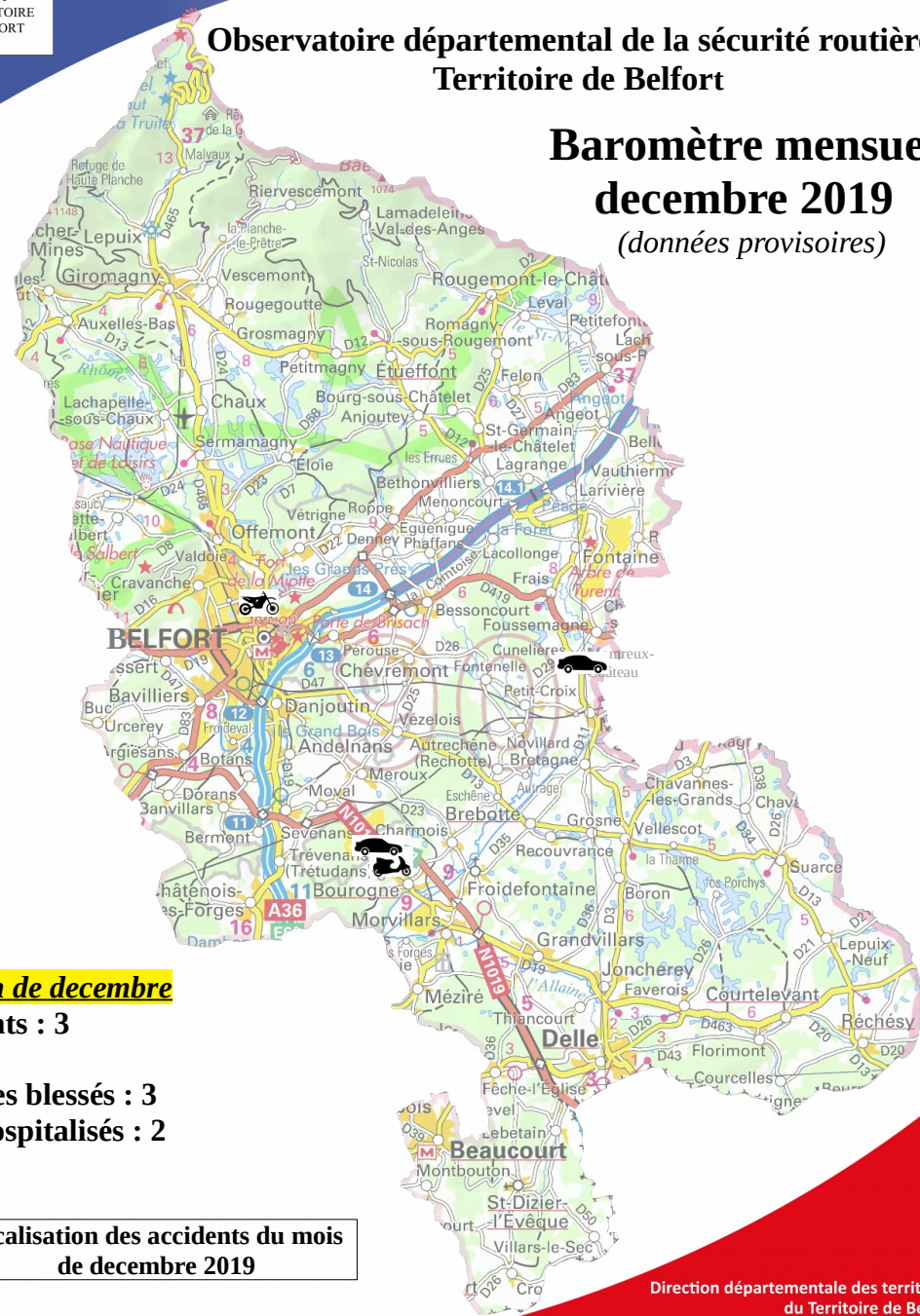


PRÉFET
DU TERRITOIRE
DE BELFORT

**SÉCURITÉ ROUTIÈRE
VIVRE, ENSEMBLE.**

**Observatoire départemental de la sécurité routière
Territoire de Belfort**

**Baromètre mensuel
decembre 2019
(données provisoires)**

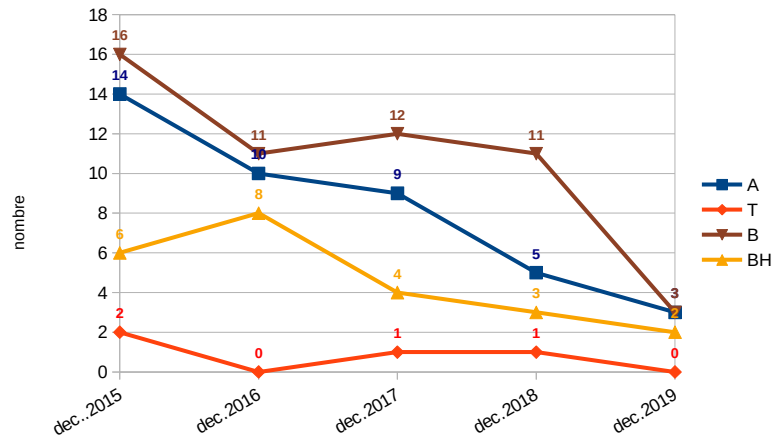


Le bilan de decembre

**Accidents : 3
Tué : 0
Total des blessés : 3
Dont hospitalisés : 2**

**Localisation des accidents du mois
de decembre 2019**

Evolution de l'accidentalité sur 5 ans
(mois de decembre)



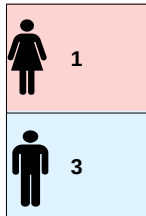
* A : accidents
T : tués
B : blessés
BH : blessés hospitalisés

Aucun accident mortel en decembre 2019

Répartition des accidents corporels par catégorie de route (decembre)

Routes départementales : 2 accidents
Voies communales : 1 accident

Victimes : 4



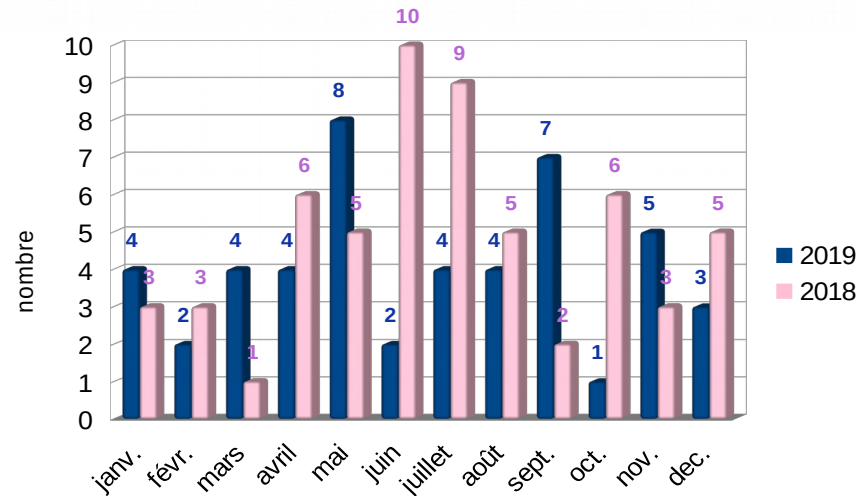
Répartition de l'accidentalité par tranche d'âge (decembre)

Tranches d'âge des impliqués	A	T	B	BH
[0-13]	0	0	0	0
14	0	0	0	0
[15-17]	0	0	0	0
[18-24]	3	0	3	2
[25-34]	0	0	0	0
[35-44]	0	0	0	0
[45-54]	0	0	0	0
[55-64]	1	0	0	0
[65-74]	0	0	0	0
[75 ans et plus]	0	0	0	0
Total	3	0	3	2

Répartition de l'accidentalité par catégorie d'usagers impliqués*

categories usagers	accidents	tues	blessés	blessés hospitalisés
	-	-	-	-
	-	-	-	-
	1	-	1	-
	1	-	1	1
	-	-	-	-
	2	-	1	1
	-	-	-	-
	-	-	-	-
	-	-	-	-
Autres (EDP...)	-	-	-	-
TOTAL	5	0	3	2

Répartition mensuelle du nombre d'accidents corporels de janvier à decembre 2019 et 2018



*plusieurs catégories d'usagers peuvent être impliquées dans un accident